




BPC-Neuheiten


NEU! BPC massiv jetzt in neuem Outfit!



mahagoni



ebony




silver cedar


BPC massiv mit gebürsteter, tiefer Holzstruktur für eine lebendige, natürliche Optik.



NEU! Multitalent BPC Advance!



ipe



rosewood



greystone

Die neue co-extrudierte Advance-Diele ist ein wahres Multitalent. Sie vereint modernes Design mit neuester Technologie. Die 0,5-0,7 mm starke „Schutzhaut“ macht BPC Advance unempfindlich gegen Kratzer, Flecken und hartnäckige Verschmutzungen. BPC Advance ist farbbeständig und wasserabweisend, langlebig und pflegeleicht – Wasser genügt. Die tiefe Holzstruktur in Verbindung mit einer nuancierten Farbgebung verleihen der Advance-Diele eine natürliche, zeitlose Optik.



BPC-Neuheiten

Abmessung	Profil		Längen	Farben*
20 x 140 mm		Holzmaserung	2,90 / 4,00 / 5,00 m	mahagoni
20 x 140 mm		Holzmaserung	2,90 / 4,00 / 5,00 m	ebony
20 x 140 mm		Holzmaserung	2,90 / 4,00 / 5,00 m	silver cedar
20 x 140 mm		Advance	2,90 / 4,00 / 5,00 m	ipe
20 x 140 mm		Advance	2,90 / 4,00 / 5,00 m	rosewood
20 x 140 mm		Advance	4,00 m	greystone

*weitere Farben auf Anfrage

