















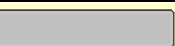


 <b>Profilholz</b>				
12,5 x 96	Fichte A	10 St/B 22 B/P = 220	1,8 - 5,1	m <sup>2</sup>
12,5 x 96	Fichte B	10 St/B 22 B/P = 220	1,8 - 5,1	m <sup>2</sup>
12,5 x 96	Fichte A	10 St/B 22 B/P = 220 <small>10 mm Feder</small>	2,1 + 2,4	m <sup>2</sup>
12,5 x 96	Fichte A	10 St/B 22 B/P = 220 <small>rundum weiß grundiert</small>	4,2 - 4,8	m <sup>2</sup>
18,5 x 96	Fichte A	6 St/B 22 B/P = 132	2,7 - 5,1	m <sup>2</sup>
18,5 x 96	Fichte A	6 St/B 22 B/P = 132 <small>rundum weiß grundiert</small>	4,2 - 5,1	m <sup>2</sup>
12 x 94	Hemlock A	10 St/B 11 B/P = 110	2,13 + 2,74	m <sup>2</sup>
12 x 94	Rotzeder A	10 St/B 11 B/P = 110	2,74 + 4,27	m <sup>2</sup>
12 x 94	Meranti A	10 St/B 11 B/P = 110	2,74 + 4,27	m <sup>2</sup>
 <b>Rundkantenprofil</b>				
14 x 121	Fichte A	6 St/B 27 B/P = 162	2,1 - 5,1	m <sup>2</sup>
14 x 121	Fichte B	6 St/B 27 B/P = 162	2,1 - 5,1	m <sup>2</sup>
14 x 121	Fichte A	6 St/B 27 B/P = 162 <small>rundum weiß grundiert</small>	3,6 - 5,1	m <sup>2</sup>
14 x 121	Fichte A	6 St/B 27 B/P = 162 <small>farblos endbehandelt</small>	3,0 / 4,2 - 5,1	m <sup>2</sup>
14 x 121	Fichte A	6 St/B 27 B/P = 162 <small>weiß transparent endbehandelt</small>	2,7 - 4,5	m <sup>2</sup>
18,5 x 146	Fichte A	4 St/B 21 B/P = 84	2,4 - 5,1	m <sup>2</sup>
18,5 x 146	Fichte B	4 St/B 21 B/P = 84		m <sup>2</sup>
 <b>Blockhausprofil</b>				
18,5 x 96	Fichte A/B	6 St/B 22 B/P = 132	2,1 - 5,1	m <sup>2</sup>
 <b>Landhausprofil</b>				
14 x 146	Fichte A	6 St/B 14 B/P = 84	2,7 + 3,0 3,6 + 4,2	m <sup>2</sup>
14 x 146	Fichte B	6 St/B 14 B/P = 84		m <sup>2</sup>
 <b>Stülpchalung mit Wechselfalz</b>				
18,5 x 121	Fichte hbf	6 St/B 18 B/P = 108	2,1 - 5,1	m <sup>2</sup>
 <b>Stülpchalung mit Nut und Feder</b>				
18,5 x 121	Fichte hbf	6 St/B 18 B/P = 108	2,1 - 5,1	m <sup>2</sup>
 <b>Fasebretter</b>				
18,5 x 96	Fichte hbf	6 St/B 22 B/P = 132	3,0 + 3,6 3,9 + 4,8	m <sup>2</sup>
18,5 x 121	Fichte hbf	6 St/B 18 B/P = 108	3,0 - 5,1	m <sup>2</sup>
22,5 x 121	Fichte hbf	5 St/B 18 B/P = 90 <small>5 mm Feder</small>	2,7 - 5,1	m <sup>2</sup>
25,5 x 111	Fichte hbf	5 St/B 20 B/P = 100	2,7 + 3,0 3,6 + 4,2 - 5,1	m <sup>2</sup>
28,5 x 121	Fichte hbf	4 St/B 18 B/P = 72	2,7 - 5,1	m <sup>2</sup>
 <b>Fasebretter gebürstete Oberfläche</b>				
14 x 146	Fichte I	6 St/B <small>rundum N + F farblos</small>	2,65	m <sup>2</sup>
14 x 146	Fichte I	6 St/B <small>rundum N + F weiß</small>	2,65	m <sup>2</sup>
 <b>Fassadenprofil mit Nut + Feder</b>				
14/22 x 146	Fichte hbf	6 St/B 14 B/P = 84	3,0/3,9/4,5-5,1	m <sup>2</sup>
14/22 x 146	Lärche hbf	7 St/B 14 B/P = 84	3,0/3,9/4,5-5,1	m <sup>2</sup>
 <b>Hobeldielen I</b>				
18,5 x 96	Fichte I	6 St/B 22 B/P = 132	3,6 + 4,2	m <sup>2</sup>
22,5 x 121	Fichte I	5 St/B 18 B/P = 90	2,7 - 5,1	m <sup>2</sup>
25,5 x 111	Fichte I	5 St/B 20 B/P = 100	3,0 - 5,1	m <sup>2</sup>
28,5 x 121	Fichte I	4 St/B 18 B/P = 72	3,0 - 5,1	m <sup>2</sup>

Preise  
auf  
Anfrage



 <b>Hobeldielen I</b> speziell getrocknete				
21 x 142	Fichte A	5 St/B 27 B/P = 135 <small>nachgetrocknet auf 10% +/- 2%</small>	3,6 - 5,1	m <sup>2</sup>
27 x 142	Fichte A	4 St/B 32 B/P = 128 <small>nachgetrocknet auf 10% +/- 2%</small>	3,0 - 5,1	m <sup>2</sup>
 <b>Massivholzdielen I</b>				
21 x 142	Fichte I	4 St/B	2,35	m <sup>2</sup>
21 x 142	Fichte B	4 St/B	2,35	m <sup>2</sup>
 <b>Rauhspund</b>				
19 x 96	Fichte II/III	6 St/B 22 B/P = 132 <small>foliert</small>	1,8 - 4,5	m <sup>2</sup>
19 x 96	Fichte II/III	264 St/P	2,7 - 5,1	m <sup>2</sup>
19 x 121	Fichte II/III	450 St/P	2,7 - 5,1	m <sup>2</sup>
21 x 121	Fichte II/III	216 St/P	2,7 - 5,1	m <sup>2</sup>
23 x 121	Fichte II/III	405 St/P	3,0 - 5,1	m <sup>2</sup>
28 x 146	Fichte II/III	210 St/P	3,0 - 5,1	m <sup>2</sup>
 <b>Riffeldielen</b>				
27 x 145	Lärche hbf	42 St/P	3,0 + 4,0 + 5,1	m
 <b>Unterkonstruktionslatten</b>				
45 x 70	Lärche hbf			m
 <b>Balkonbretter</b>				
27 x 145	Fichte I	3 St/B 14 B/P = 42	2,7 + 4,8 + 5,1	m
27 x 195	Fichte I	2 St/B 15 B/P = 30	2,7 + 4,8 + 5,1	m
 <b>Profilblendbretter</b>				
20 x 140	Fichte I	1 St/B 14 St/P	4,8	m
20 x 190	Fichte I	1 St/B 10 St/P	4,8	m
 <b>Einsteckbretter</b>				
27 x 95	Fichte hbf	4 St/B 22 B/P = 88	3,3 + 3,6	m
25 x 110	Fichte hbf	5 St/B 20 B/P = 100	3,3 + 3,6	m
26 x 120	Fichte hbf	4 St/B 18 B/P = 72	3,3 + 3,6	m
 <b>Hobellatten</b> scharfkantig				
18 x 35	Fichte I	10 St/B 30 B/P = 300	1,8 - 3,0 4,2	m
18 x 45	Fichte II	10 St/B 22 B/P = 220	2,1 - 5,1	m
21 x 70	Fichte II	Großpakete = 600 Stück	3,0 - 5,1	m
23 x 60	Fichte II	Großpakete = 630 Stück	3,0 + 3,5 + 4,0 4,5 + 5,0	m
 <b>Hobellatten</b> gefaste Kanten				
28 x 45	Fichte II	8 St/B 22 B/P = 176	4,2 - 5,1	m
35 x 55	Fichte II	6 St/B 18 B/P = 108	4,2 - 5,1	m
40 x 60	Fichte II	6 St/B 27 B/P = 162	5,0	m

Preise  
auf  
Anfrage



Glattkant				
11 x 70	Fichte I	10 St/B 14 B/P = 140	2,7	m
11 x 95	Fichte I	10 St/B 11 B/P = 110	2,7	m
11 x 120	Fichte I	10 St/B 9 B/P = 90	2,7	m
11 x 145	Fichte I	10 St/B 7 B/P = 70	2,7	m
18 x 70	Fichte I	6 St/B 14 B/P = 84	2,7	m
18 x 95	Fichte I	6 St/B 11 B/P = 66	2,7 + 3,0 3,6 - 5,1	m
18 x 120	Fichte I	6 St/B 9 B/P = 54	2,7 + 3,0 3,6 - 5,1	m
18 x 145	Fichte I	3 St/B 14 B/P = 42	2,7 + 3,0 3,6 - 5,1	m
18 x 170	Fichte I	3 St/B 12 B/P = 36	2,7 + 3,0 3,6 - 5,1	m
18 x 195	Fichte I	3 St/B 10 B/P = 30	2,7 + 3,0 3,6 - 5,1	m
21 x 95	Fichte I	5 St/B 11 B/P = 55	3,9 - 5,1	m
21 x 120	Fichte I	5 St/B 9 B/P = 45	3,9 4,5 - 5,1	m
21 x 145	Fichte I	3 St/B 14 B/P = 42	3,9 4,5 - 5,1	m
21 x 170	Fichte I	2 St/B 18 B/P = 36	3,9 - 5,1	m
21 x 195	Fichte I	2 St/B 15 B/P = 30	3,9 - 5,1	m
21 x 220	Fichte I	2 St/B 15 B/P = 30	4,8 + 5,1	m

Glattkant rundum weiß grundiert				
18 x 95	Fichte I	6 St/B 11 B/P = 66 rundum weiß grundiert	4,8	m
18 x 120	Fichte I	6 St/B 9 B/P = 54 rundum weiß grundiert	4,8	m
18 x 145	Fichte I	3 St/B 14 B/P = 42 rundum weiß grundiert	4,8	m
18 x 170	Fichte I	3 St/B 12 B/P = 36 rundum weiß grundiert	4,8	m
18 x 195	Fichte I	3 St/B 10 B/P = 30 rundum weiß grundiert	4,8	m
21 x 95	Fichte I	5 St/B 11 B/P = 55 rundum weiß grundiert	4,8	m
21 x 120	Fichte I	5 St/B 9 B/P = 45 rundum weiß grundiert	4,8	m
21 x 145	Fichte I	3 St/B 14 B/P = 42 rundum weiß grundiert	4,8 + 5,1	m
21 x 170	Fichte I	2 St/B 18 B/P = 36 rundum weiß grundiert	4,8 + 5,1	m
21 x 195	Fichte I	2 St/B 15 B/P = 30 rundum weiß grundiert	4,8 + 5,1	m
21 x 220	Fichte I	2 St/B 15 B/P = 30 rundum weiß grundiert	4,8	m

Glattkant sibirische Lärche				
21 x 90	Lärche I	5 St/B 11 B/P = 55	3,0 + 4,8 + 5,1	m
21 x 115	Lärche I	5 St/B 9 B/P = 45	4,2 + 4,8 + 5,1	m
21 x 140	Lärche I	3 St/B 14 B/P = 42	3,0 - 3,6 4,2 - 5,1	m
21 x 165	Lärche I	2 St/B 18 B/P = 36	4,8 + 5,1	m
21 x 190	Lärche I	2 St/B 15 B/P = 30	4,8 + 5,1	m

Rahmen				
28 x 28	Fichte I	12 St/B 12 B/P = 144	2,7	m
28 x 45	Fichte I	8 St/B 11 B/P = 88	2,7 + 4,5	m
28 x 70	Fichte I	4 St/B 15 B/P = 60	2,7	m
28 x 95	Fichte I	4 St/B 11 B/P = 44	2,7	m
32 x 52	Fichte I	6 St/B 10 B/P = 60	2,7	m
38 x 38	Fichte I	9 St/B 9 B/P = 81	2,7	m
38 x 58	Fichte I	6 St/B 9 B/P = 54	2,7 + 4,5 + 4,8	m
38 x 95	Fichte I	3 St/B 11 B/P = 33	2,7	m
38 x 145	Fichte I	2 St/B 7 B/P = 14	2,7	m
45 x 45	Fichte I	4 St/B 11 B/P = 44	2,7	m
45 x 70	Fichte I	2 St/B 15 B/P = 30	2,7	m
58 x 58	Fichte I	4 St/B 9 B/P = 36	2,7	m
58 x 78	Fichte I	2 St/B 13 B/P = 26	2,7	m
58 x 95	Fichte I	2 St/B 11 B/P = 22	2,7	m
70 x 70	Fichte I	4 St/B 14 B/P = 56	2,7	m
70 x 95	Fichte I	2 St/B 20 B/P = 40	2,7	m
95 x 95	Fichte I	2 St/B 20 B/P = 40	2,7	m
95 x 115	Fichte I	1 St/B 10 B/P = 10	2,7	m









Preise  
auf  
Anfrage



Latten sägerauh - naturbelassen-				
24 x 48	Fichte I/II	10 St/B 22 B/P = 220	2,4 - 3,0	m
28 x 48	Fichte I/II	8 St/B 22 B/P = 176	3,0	m
38 x 58	Fichte I/II	6 St/B 18 B/P = 108	2,4 - 3,0	m
Latten sägerauh - tauchimprägniert-				
24 x 48	Fichte I/II	10 St/B 22 B/P = 220	2,4 - 3,0	m
38 x 58	Fichte I/II	6 St/B 18 B/P = 108	2,4 - 2,7	m
Schalung sägerauh - naturbelassen-				
24 x 100	Fichte I/II	50 St/P		m
24 x 125	Fichte I/II	45 St/P		m
24 x 150	Fichte I/II	35 St/P		m
Schalung sägerauh - tauchimprägnier				
24 x 100	Fichte I/II	50 St/P		m
24 x 125	Fichte I/II	45 St/P		m
24 x 150	Fichte I/II	35 St/P		m
Kantholz sägerauh - naturbelassen-				
58 x 58	Fichte I/II	64 St/P	2,4 - 3,0	m
58 x 78	Fichte I/II	48 St/P	2,4 - 3,0	m
78 x 78	Fichte I/II	36 St/P	2,4 - 3,0	m
78 x 98	Fichte I/II	30 St/P	2,4 - 3,0	m
98 x 98	Fichte I/II	30 St/P	3,0	m
Kantholz sägerauh - tauchimprägniert-				
58 x 58	Fichte I/II	64 St/P	2,4 - 2,7	m
58 x 78	Fichte I/II	48 St/P	2,4 - 2,7	m
78 x 78	Fichte I/II	36 St/P	2,4 - 2,7	m
78 x 98	Fichte I/II	30 St/P	2,4 - 2,7	m
Saunabankleisten				
26x83	Ayous I	5 St/B	2,1/2,4/2,7/3,0	m
Fußleisten				
12,5 x 70	Fichte I	10 St/B 14 B/P = 140	2,7 4,2 + 4,8	m
Abschlußleisten				
18,5 x 48	Fichte I	10 St/B 11 B/P = 110	2,7	m
Abschlußleisten				
20 x 40	Fichte I	6 St/Bd	2,7	m
20 x 40	Fichte I	6 St/Bd <small>farblos endbehandelt</small>	2,7	m
20 x 40	Fichte I	6 St/Bd <small>weiß transparent endbehandelt</small>	2,7	m
Rohrverkleidungsleisten				
30 x 80	Fichte I	6 St/Bd	27 + 3,9 + 5,1	m
42 x 89	Fichte I	6 St/Bd	2,7	m


Preise  
auf  
Anfrage





 Rechteckleisten				
5 x 20	Kiefer I	50 St/Bd	2,4	m
5 x 30	Kiefer I	50 St/Bd	2,4	m
5 x 40	Kiefer I	25 St/Bd	2,4	m
5 x 47	Kiefer I	50 St/Bd	2,4	m
5 x 60	Kiefer I	30 St/Bd	2,4	m
10 x 20	Kiefer I	25 St/Bd	2,4	m
10 x 30	Kiefer I	30 St/Bd	2,4	m
10 x 40	Kiefer I	30 St/Bd	2,4	m
10 x 47	Kiefer I	20 St/Bd	2,4	m
10 x 60	Kiefer I	20 St/Bd	2,4	m
14 x 20	Kiefer I	30 St/Bd	2,4	m
14 x 30	Kiefer I	24 St/Bd	2,4	m
14 x 40	Kiefer I	20 St/Bd	2,4	m
14 x 47	Kiefer I	10 St/Bd	2,4	m
14 x 60	Kiefer I	10 St/Bd	2,4	m
20 x 30	Kiefer I	20 St/Bd	2,4	m
20 x 40	Kiefer I	10 St/Bd	2,4	m
20 x 47	Kiefer I	10 St/Bd	2,4	m
20 x 60	Kiefer I	10 St/Bd	2,4	m
 Quadratleisten				
9 x 9	Kiefer I	25 St/Bd	2,4	m
13 x 13	Kiefer I	40 St/Bd	2,4	m
18 x 18	Kiefer I	25 St/Bd	2,4	m
22 x 22	Kiefer I	20 St/Bd	2,4	m
 Viertelstableisten				
13 x 13	Kiefer I	50 St/Bd	2,4	m
18 x 18	Kiefer I	30 St/Bd	2,4	m
21 x 21	Kiefer I	30 St/Bd	2,4	m
 Hohlkehlleisten				
15 x 15	Kiefer I	50 St/Bd	2,4	m
18 x 18	Kiefer I	30 St/Bd	2,4	m
22 x 24	Kiefer I		2,4	m
28 x 28	Kiefer I	20 St/Bd	2,4	m
 Winkelleisten				
22 x 22	Kiefer I	30 St/Bd	2,4	m
28 x 28	Kiefer I	30 St/Bd	2,4	m
33 x 33	Kiefer I	25 St/Bd	2,4	m
36 x 36	Kiefer I	20 St/Bd	2,4	m
 Rundstäbe				
10 mm Ø	Kiefer I	50 St/Bd	2,4	m
13 mm Ø	Kiefer I	50 St/Bd	2,4	m
18 mm Ø	Kiefer I	30 St/Bd	2,4	m
23 mm Ø	Kiefer I	15 St/Bd	2,4	m
28 mm Ø	Kiefer I	15 St/Bd	2,4	m
35 mm Ø	Kiefer I	10 St/Bd	2,4	m
 Abdeckleisten				
5 x 30	Kiefer I	50 St/Bd	2,4	m
5 x 40	Kiefer I	50 St/Bd	2,4	m
 Dreikantleisten				
11 x 11	Ayous I	100 St/Bd	2,5	m
14 x 14	Ayous I	80 St/Bd	2,5	m
18 x 18	Ayous I	80 St/Bd	2,5	m
22 x 22	Ayous I	50 St/Bd	2,5	m
28 x 28	Ayous I	30 St/Bd	2,5	m


Preise  
auf  
Anfrage





 <b>Blockhausbohlen</b>			
38 x 121 oder 146 mm	Fichte - hobelfallend	Längen nach Absprache	m <sup>2</sup>
45 x 121 oder 146 mm	Fichte - hobelfallend	Längen nach Absprache	m <sup>2</sup>
58 x 121 oder 146 mm	Fichte - hobelfallend	Längen nach Absprache	m <sup>2</sup>
45 x 121 oder 146 mm	sib. Lärche - hobelfallend	Längen nach Absprache	m <sup>2</sup>


 <b>Blockhausbohlen</b>			
21 x 121 oder 146 mm	Fichte - hobelfallend	Längen nach Absprache	m <sup>2</sup>
27 x 121 oder 146 mm	Fichte - hobelfallend	Längen nach Absprache	m <sup>2</sup>
34 x 121 oder 146 mm	Fichte - hobelfallend	Längen nach Absprache	m <sup>2</sup>
21 x 121 oder 146 mm	sib. Lärche - hobelfallend	Längen nach Absprache	m <sup>2</sup>
27 x 121 oder 146 mm	sib. Lärche - hobelfallend	Längen nach Absprache	m <sup>2</sup>


 <b>Blockhausbohlen</b>			
38 x 121 oder 146 mm	Fichte - hobelfallend	Längen nach Absprache	m <sup>2</sup>
45 x 121 oder 146 mm	Fichte - hobelfallend	Längen nach Absprache	m <sup>2</sup>
58 x 121 oder 146 mm	Fichte - hobelfallend	Längen nach Absprache	m <sup>2</sup>

 <b>Blockhausbohlen</b>			
21 x 121 oder 146 mm	Fichte - hobelfallend	Längen nach Absprache	m <sup>2</sup>
27 x 121 oder 146 mm	Fichte - hobelfallend	Längen nach Absprache	m <sup>2</sup>
34 x 121 oder 146 mm	Fichte - hobelfallend	Längen nach Absprache	m <sup>2</sup>

 <b>Boden-Deckel-Schalung</b>			
27 x 146 mm	Fichte - hobelfallend	Längen nach Absprache	m <sup>2</sup>
27 x 146 mm	sib. Lär - hobelfallend	Längen nach Absprache	m <sup>2</sup>

 <b>Duoprofil</b>			
18,5 x 121	Fichte hbf	6 St/B 18 B/P = 108	m <sup>2</sup>
21 x 121	Fichte hbf	5 St/B 18 B/P = 90	m <sup>2</sup>
21 x 121	Lärche hbf	5 St/B 18 B/P = 90	m <sup>2</sup>

 <b>Blockhausbohlen</b>			
38 x 121 oder 146 mm	Fichte - hobelfallend	Längen nach Absprache	m <sup>2</sup>
45 x 121 oder 146 mm	Fichte - hobelfallend	Längen nach Absprache	m <sup>2</sup>
58 x 121 oder 146 mm	Fichte - hobelfallend	Längen nach Absprache	m <sup>2</sup>
45 x 121 oder 146 mm	sib. Lär - hobelfallend	Längen nach Absprache	m <sup>2</sup>

 <b>Stülpchalung</b>			
18,5 x 121 mm	Fichte - hobelfallend	Längen nach Absprache	m <sup>2</sup>
22,5 x 121 mm	Fichte - hobelfallend	Längen nach Absprache	m <sup>2</sup>
21 x 121 oder 146 mm	sib. Lär - hobelfallend	Längen nach Absprache	m <sup>2</sup>

Preise  
auf  
Anfrage



	<b>Akustikprofil mit seitlicher Schlitzur</b>		
18 x 90 mm	Fichte hobelfallend	Längen nach Absprache	m
	<b>Rhomboprofil mit Fase</b>		
28,5 x 146 mm	Fichte - hobelfallend	Längen nach Absprache	m <sup>2</sup>
27 x 146 mm	sib. Lär - hobelfallend	Längen nach Absprache	m <sup>2</sup>
	<b>Rauten/-Rhombusprofil</b>		
21 x 65/90/115 mm	sibirische Lärche	Längen nach Absprache	m
28 x 65/90/115 mm	sibirische Lärche	Längen nach Absprache	m
	<b>Profilholz mit Blindfase</b>		
18,5 x 146 mm	Fichte hobelfallend	Längen nach Absprache	m <sup>2</sup>
22,5 x 146 mm	Fichte hobelfallend	Längen nach Absprache	m <sup>2</sup>
28,5 x 146 mm	Fichte hobelfallend	Längen nach Absprache	m <sup>2</sup>
	<b>Fasebrett mit Wechselfalz</b>		
18,5 x 146 mm	Fichte hobelfallend	Längen nach Absprache	m <sup>2</sup>
22,5 x 146 mm	Fichte hobelfallend	Längen nach Absprache	m <sup>2</sup>
28,5 x 146 mm	Fichte hobelfallend	Längen nach Absprache	m <sup>2</sup>
	<b>Rundkante mit Wechselfalz</b>		
18,5 x 146 mm	Fichte hobelfallend	Längen nach Absprache	m <sup>2</sup>
22,5 x 146 mm	Fichte hobelfallend	Längen nach Absprache	m <sup>2</sup>
28,5 x 146 mm	Fichte hobelfallend	Längen nach Absprache	m <sup>2</sup>
	<b>Schweinsrückenspundung</b>		
18 x 96 mm	Fichte hobelfallend	Längen nach Absprache	m <sup>2</sup>

Preise  
auf  
Anfrage